



À chaque porte
son **SEUIL**
automatique!

Portes à un battant

Portes à deux battants

Portes coulissantes

Portes en bois

Portes intérieures

Portes extérieures

Portes coupe-feu

Portes pour pièces humides

Portes pour locaux mouillés

Certains bâtiments ont un plus. Car leurs **portes** sont plus performantes.

Clac, et c'est fermé. C'est souvent tout ce qu'elles savent faire. Mais d'autres sont capables de bien plus. Quand elles se ferment, c'est pour de bon. Elles ne laissent plus passer ni le feu, ni la fumée, ni les courants d'air, ni le bruit. Et ce, grâce aux seuils automatiques de CardaTec®.

Il ne fait pas de doute que la sécurité est un élément compliqué pour les concepteurs et les entrepreneurs. Encore une fois, CardaTec® vous dira: stop! Notre gamme de produits D1 à D8 est parfaitement structurée et organisée. Tout est simple: le choix, la commande, la tarification et le montage. De plus, la qualité et la durabilité sont des éléments qui comptent beaucoup pour nous, en tant qu'entreprise suisse.

Une isolation acoustique visant les 51 db et des tests d'utilisation en continu atteignant un million de cycles en sont la meilleure preuve.

SMGV, Wallisellen

S'il y a quelqu'un qui connaît l'aménagement intérieur, c'est bien l'Association suisse des plâtriers-peintres (ASPP). Leurs nouvelles portes de bureau ont été équipées de seuils d'étanchéité CardaTec®.



Hôtel de ville et centre culturel de Verrucano, Mels

On recherchait un produit fonctionnel, CardaTec® a été la réponse. Travailler d'un côté, faire la fête de l'autre, avec une isolation phonique D1 entre les deux.



KITAG Cinedrome, Muri près de Berne

Avec le Dolby®, les super-productions envoient du son! CardaTec® isole les salles de cinéma. Pour une meilleure quiétude dans les espaces restaurant et famille du Cinedrome.



Projet Postareal à Baden

Vous voulez exploiter au mieux l'espace dans des logements urbains? Des portes coulissantes s'imposent. Sans pour autant faire le moindre compromis en termes d'insonorisation? Dans ce cas, c'est D4plus.



Zölly, Zürich

Avec près de 200 portes intérieures, ce projet demandait des solutions capables d'offrir une sécurité maximale et un ultime confort d'habitation.



Le projet Multifabrik de Steinhausen

Des sols industriels bruts, des battants fixes avec des crémones autobloquantes et des serrures correspondantes, une solution continue pour les battants d'entrée. Un cahier des charges bien spécifique avec une réponse aussi courte que précise: D2.



The Hide, Flims


Bien dormir avant de retourner sur les pistes. Les portes des chambres et des suites de l'hôtel The Hide ont été équipées d'une isolation acoustique (D1)eluxe de CardaTec®.



PORTES BATTANTES

Vous recherchez le produit original qui a fait ses preuves des milliers de fois sur toutes sortes de portes ?

>>> D1




- Déclenchement unilatéral
- Pour portes à un ou deux battants

> Pages 6/7

> Accessoires pour portes à deux battants: Pages 8/9

Une porte à hauteur de plafond sans butée de plafond ? Des salles d'eau ou locaux humides ?

>>> D2




- Déclenchement bilatéral
- Pour portes à un ou deux battants

> Pages 10/11

Vous équipez le battant fixe d'une porte à deux battants ?

>>> D8




- Largeur rainure 8 mm seulement
- Déclenchement unilatéral
- Pour portes à un ou deux battants

> Pages 22/23

Vous cherchez une solution contre la pression négative ?

>>> D5




- Avec temporisation
- Déclenchement unilatéral
- Pour des portes à un battant

> Pages 18/19

Vous équipez une porte extérieure ?

>>> D6




- Étanche à la pluie battante
- Aussi pour seuils zéro
- Déclenchement unilatéral

> Pages 20/21

PORTES COULISSANTES

Porte coulissante classique avec cadre en bois ou en acier ?


>>> D4plus



- Quatre joints périphériques
- > Finition pour cadre en bois: Pages 12/13
> Finition pour cadre en acier: Pages 14/15

Vous aimeriez ajouter une motorisation ?

>>> D4motion



- Quatre joints périphériques
 - Moteur basse consommation inclus
- > Pages 16/17



- Un produit, une double protection: Étanche au feu et à la fumée
- Rainure 13 x 30 mm
- Isolation phonique jusqu'à 51 dB
- Sans plaque de pression dans le cadre
- Réglage sans outil
- Étanche au bruit et aux courants d'air
- Un prix unique pour toutes longueurs standards

Certificats et certificats d'homologation

- Essai de fonction continue avec 1.000.000 cycles d'essai
- Certificat pour portes phoniques
- Déclaration de produit environnemental (DPE) conformément à ISO 14025 et EN 15804

Appel d'offre

Seuil automatique CardaTec® de type D1, pour poser en rainure de 13 x 30 mm, se déclenchant côté fiches, profilé d'étanchéité en silicone auto-extincteur, valeur d'isolation phonique jusqu'à 51 dB, conformément au rapport d'essai n° 13-002383, butée avec angles de fixation en inox face avant, pour étancher des jeux par rapport au sol allant jusqu'à 20 mm, avec déclencheur glissant, longueur _____ mm.

Description détaillée

- Isolation phonique jusqu'à 51 dB
- Fonctionnement sûr sans plaque de pression grâce à un déclencheur glissant, aucun dommage de la huisserie
- Convient pour les portes en bois, en métal et en plastique
- Pour des huisseries vernies, lasurées et recouvertes de peinture en acier ou en bois
- Pour des jeux au sol jusqu'à 20 mm
- Déclenchement parallèle
- Adaptation optimale au sol grâce à maximum trois mécanismes à ressort
- Compensation automatique du niveau
- Réglage sans outil
- Profilé en aluminium
- Profilé d'étanchéité en silicone auto-extincteur

CardaTec® D1 pour les portes à deux battants

- Utilisé avec l'adaptateur de crémone CardaTec® D1: Le seuil est déjà préparé en série.
- Utilisé avec le verrou de porte CardaTec® D1: À préciser à la commande, le seuil sera monté en usine.

Accessoires

- Targette CardaTec® D1
- Adaptateur de crémone CardaTec® D1
- Crémone à bascule CardaTec®
- Gâche encastrée CardaTec®

>> Pour en savoir plus, voir les pages 8/9 et www.cardatec.ch

Seuil automatique parfait pour chaque porte

D1

D2

D4

D5

D6

D8

- déclenchement unilatéral battants
- portes à un ou deux battants
- déclenchement bilatéral
- portes à un ou deux battants
- convient aussi pour les pièces humides
- portes coulissantes à un ou deux battants
- pour cadres en bois et en acier
- portes coulissantes à un ou deux battants avec moteur
- déclenchement unilatéral avec temporisation
- portes à un battant
- déclenchement unilatéral
- pour portes extérieures
- étanche à la pluie battante
- très mince avec une rainure 8 mm
- parfait pour les battants fixes

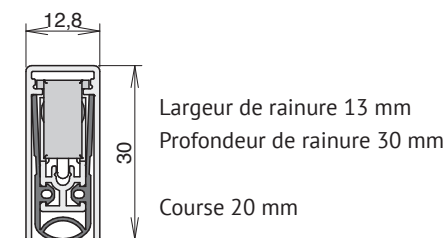
Dimensions

Longueurs standards (mm)

320	85	XX D1 peut être raccourci de max. XX mm
460	140	
585	125	
710	125	
835	200	
960	200	
1.085	200	
1.210	200	
1.335	200	
1.460	200	


Longueurs fixes (mm)

235 < au choix > 2.000



Butée et montage

Butée : Bouton de déclenchement sur le côté paumelles
Déclenchement : d'un côté
Montage : dans la rainure, largeur 13 mm



Numéros d'articles

Numéro d'article = 04.0010.Longueur

Longueurs standards :

04.0010.0320	Seuil automatique D1	320 mm
04.0010.0460	Seuil automatique D1	460 mm
04.0010.0585	Seuil automatique D1	585 mm
04.0010.0710	Seuil automatique D1	710 mm
04.0010.0835	Seuil automatique D1	835 mm
04.0010.0960	Seuil automatique D1	960 mm
04.0010.1085	Seuil automatique D1	1.085 mm
04.0010.1210	Seuil automatique D1	1.210 mm
04.0010.1335	Seuil automatique D1	1.335 mm
04.0010.1460	Seuil automatique D1	1.460 mm

Pour toutes les longueurs standards, un même prix.

Longueurs fixes:

235 mm minimum
2.000 mm maximum

04.0010.XXXX Seuil automatique D1 Longueur fixe XXXX mm

Pour toutes les longueurs fixes, un même prix.

Téléchargements sur cardatec.ch

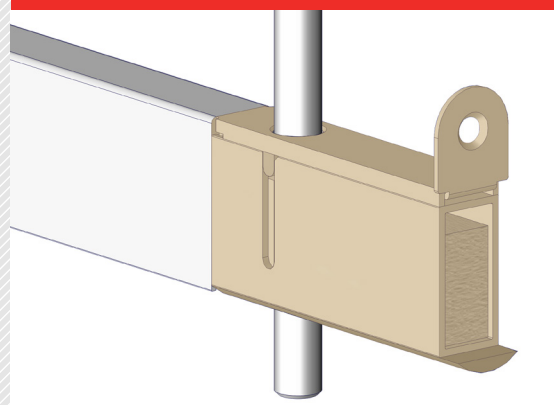
- Texte de mise au concours
- Instructions de montage
- Plans techniques



Adaptateur de crémone CardaTec® D1



04.8000



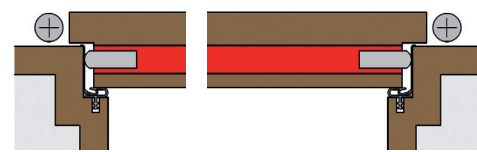
- Pour le semi-fixe des portes à deux battants en association avec le seuil automatique CardaTec® D1
- Solution pouvant être stockée
- Convient pour portes pare-fumée et pare-feu
- Largeur de rainure 13 mm
- Pour crémones à bascule de \varnothing 8 mm
- Course autoréglable par un ressort intégré
- Un prix pour toutes les longueurs standards

Butée et montage

Montage: dans la rainure

Le seuil automatique CardaTec® D1 peut être raccourci facilement à la longueur de l'adaptateur.

Vidéo correspondante sur www.cardatec.ch



Numéros d'articles

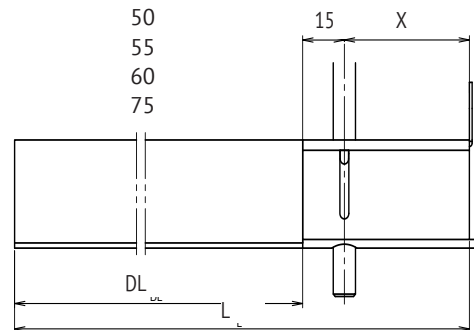
Adaptateur de crémone pour seuil automatique CardaTec® D1

- 04.8000.0030
Distance au canon 30 mm
- 04.8000.0035
Distance au canon 35 mm
- 04.8000.0040
Distance au canon 40 mm
- 04.8000.0045
Distance au canon 45 mm
- 04.8000.0060
Distance au canon 60 mm

Note Pour le semi-fixe des portes d'issue de secours à deux battants, nous vous conseillons d'utiliser des verrous automatiques.

Dimensions Largeur de rainure 13 mm
Profondeur de rainure 30 mm

Distance au canon X mm	Longueur de l'adaptateur (X+15) mm
30	45
35	50
40	55
45	60
60	75



Système et accessoires

- Crémone à bascule CardaTec® \varnothing 8 mm
- Gâche encastrée CardaTec®
- Seuil automatique CardaTec® D1

>> Voir fiches techniques séparées

Téléchargements sur cardatec.ch

- Texte de mise au concours
- Instructions de montage
- Plans techniques



D1

D2

D4

D5

D6

D8

Gâche encastrée CardaTec®



04.8005



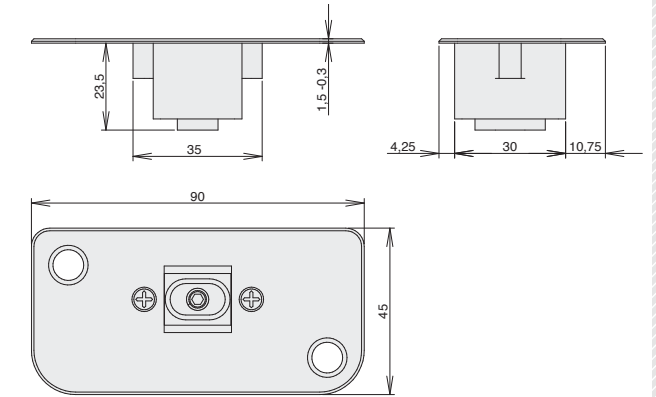
- Pour crémones à bascule de 8 ou 10 mm
- Plage de réglage continue
- Plaque d'appui en inox, base encastrée en aluminium

Appel d'offre

Gâche encastrée CardaTec® avec plaque d'appui en inox et base encastrée en aluminium, adapté à des crémones à bascule de 8 mm ou 10 mm, avec une plaque de réglage continue

Description détaillée

- Meilleures largeur et position de verrouillage possibles pour des portes en acier, en bois et à châssis tubulaire
- Plage de réglage continue +/- 2 mm dans le sens de l'ouverture et de la fermeture
- Le logement prévu avec un trou oblong simplifie le positionnement et compense les tolérances de butée latérale
- Optimal pour des serrures automatiques: longue surface d'appui et large chanfrein
- Montage simple grâce à seulement deux vis de fixation placées en diagonal



Dimensions

90 x 45 x 23,5 mm
Évidement du sol : 30 x 35 mm ou 38 mm \varnothing ,
> 25 mm de profondeur

Montage

Monter dans le sol à l'aide de deux vis à tête conique \varnothing 4,5 mm (côté bâti)

Numéros d'articles

- 04.8005.0008
D1 Gâche encastrée pour crémone à bascule de 8 mm
- 04.8005.0010
D2 Gâche encastrée pour crémone à bascule de 10 mm

Téléchargements sur cardatec.ch

- Texte de mise au concours
- Instructions de montage
- Plans techniques





- Solution idéale pour des portes du sol au plafond, sans traverse du haut
- Adapté pour les portes de locaux humides et mouillés
- Un produit, une protection double: Étanche au feu et à la fumée
- Protection acoustique et protection anti-courant d'air
- Déclenchement des deux côtés
- Largeur de rainure 20 mm
- Également disponible pour des portes à deux battants
- Un prix unique pour toutes longueurs standards

Certificats et certificats d'homologation

- Essai de fonction continue avec 1.000.000 cycles d'essai
- Certificat pour portes phoniques
- Déclaration de produit environnemental (DPE) conformément à ISO 14025 et EN 15804
- Contrôle de la corrosion selon EN 1670 Classe 5 (480 heures de test de pulvérisation au sel) et essai de fonction continue avec 500.000 cycles d'essai

Appel d'offre

Seuil automatique de type D2 CardaTec, pour poser en rainure de 20 x 30 mm, avec déclenchement côtés serrure et paumelle, profilé en silicone auto-ajustable, valeur d'isolation phonique jusqu'à 50 dB, conformément au rapport de contrôle n° 13-002396, butée avec des angles de fixation en fonte de zinc face avant, pour étancher des colonnes d'air du sol jusqu'à 12 mm, déclencheur avec une géométrie optimisée pour une pression de déclenchement minimum, déclenchement côté paumelle avec une compensation automatique de la hauteur et du niveau, longueur _____ mm.

Description détaillée

- Isolation phonique jusqu'à 50 dB
- Déclencheur avec géométrie optimisée pour une pression de déclenchement minimale
- Déclenchement des profilés de protection avec réglage automatique de la hauteur et du niveau, réglage fin non nécessaire
- Fonction quasiment sans bruit grâce à l'amortissement de fin de course intégré
- Boîtier en aluminium anodisé indéformable pour résister durablement aux intempéries
- Ressorts en inox et mécanisme intérieur inoxydable
- Profilé en silicone anti-gel et garantissant une adaptation flexible au sol, même par temps froid
- Auto-ajustable avec protection contre les surcharges
- Convient pour les portes en bois, en métal et en plastique
- Plaques de pression en inox en tant qu'accessoire
- Profilé d'étanchéité en silicone auto-extincteur

CardaTec® D2 pour portes à deux battants

- Préparé pour les targettes CardaTec®
 - Préparé pour crémone universelle
 - Déclenchement d'un côté pour le battant premier ouvrant et battant semi-fixe
- >> Pour plus d'informations, consulter le site www.cardatec.ch

Seuil automatique parfait pour chaque porte

D1	D2	D4	D5	D6	D8
----	----	----	----	----	----

- déclenchement unilatéral battants
- portes à un ou deux battants
- convient aussi pour les pièces humides
- plus
- portes coulissantes à un ou deux battants
- pour cadres en bois et en acier
- portes coulissantes à un ou deux battants avec moteur
- déclenchement unilatéral avec temporisation
- portes à un battant
- déclenchement unilatéral pour portes extérieures
- ébranche à la pluie battante
- très mince avec une rainure 8 mm
- parfait pour les battants fixes

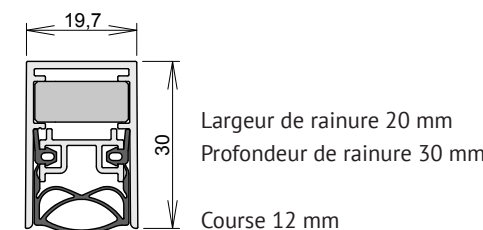
Dimensions

Longueurs standards (mm) 125 D2 peut être raccourci de max. 125 mm

710	125
835	125
960	125
1.085	125
1.210	125
1.335	125
1.460	125

Longueurs fixes (mm)

710 < au choix > 1.500



Butée et montage

Butée : Pêne déclencheur sur côtés serrure et paumelle
Déclenchement : des deux côtés
Montage : dans la rainure, largeur 20 mm



Numéros d'articles

Numéro d'article = 04.0020.Longueur

Longueurs standards:

04.0020.0710	Seuil automatique D2	710 mm
04.0020.0835	Seuil automatique D2	835 mm
04.0020.0960	Seuil automatique D2	960 mm
04.0020.1085	Seuil automatique D2	1.085 mm
04.0020.1210	Seuil automatique D2	1.210 mm
04.0020.1335	Seuil automatique D2	1.335 mm
04.0020.1460	Seuil automatique D2	1.460 mm

Pour toutes les longueurs standards, un même prix.

Longueurs fixes :

710 mm minimum
1.500 mm maximum

04.0020.XXXX Seuil automatique D2 Longueur fixe XXXX mm

Pour toutes les longueurs fixes, un même prix.

Téléchargements sur cardatec.ch

- Texte de mise au concours
- Instructions de montage
- Plans techniques





Finition pour cadres en bois

Pour les cadres en acier, voir pages 14/15

- Meilleure étanchéité au bruit, aux courants d'air, à la fumée et aux odeurs
- Fermeture de porte coulissante de qualité, pour un fonctionnement ultra-silencieux et un confort optimal
- Auto-maintien assuré par le système d'étanchéité magnétique même en cas d'effet de pression et d'aspiration
- Pour portes coulissantes en bois à un ou deux battants
- Effort d'ouverture réduit grâce à des profils magnétiques à réglage optimisé
- Montage simple et rapide grâce à des composants agencés de manière optimale les uns par rapport aux autres
- Système complet avec:
 - Garniture de porte coulissante
 - Seuils automatiques inférieurs et supérieurs
 - Étanchéité au mur assurée par un système d'étanchéité magnétique
 - Guidage au sol
- Un prix unique pour toutes longueurs standards

Certificats et rapports d'essais des seuils automatiques

- Contrôle de fonctionnement en continu avec 200.000 de cycles d'essai
- Certificat pour portes phoniques
- Déclaration produit environnementale (DPE) selon la norme ISO 14025 et EN 15804

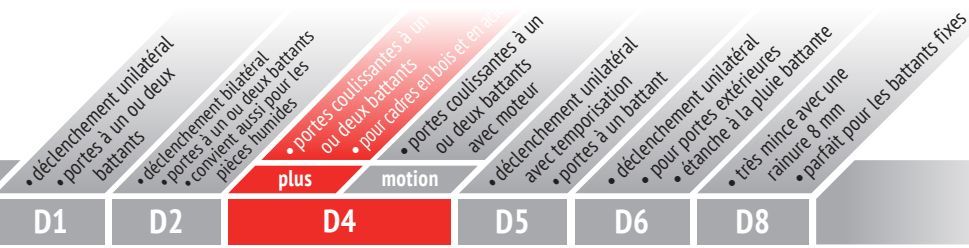
Appel d'offre

Système complet CardaTec® D4plus pour portes coulissantes en bois anti-bruit à un ou deux battants. Comprend un quadruple système de joint périphérique et un fermeture de porte coulissante. Pour portes pesant jusqu'à 100 kg. Longueur _____ mm.

Description détaillée

- Valeur d'isolation acoustique jusqu'à 36 dB (testé avec panneau de porte avec isolation phonique 42 dB Rw)
- Galets de roulement en plastique spécial, avec roulements de précision
- Seuils automatiques à déclenchement unilatéral
- Adapté pour portes coulissantes en bois d'une largeur comprise entre 710 et 1.958 mm et pesant jusqu'à 100 kg
- Pour portes de 40 mm d'épaisseur
- Largeur de rainure inférieur 17 mm (joint équilibré inclus), profondeur de rainure 35 mm
- Course 11 mm
- Adaptateur pour seuil automatique avec vis M8
- Réglage du seuil automatique sans outil
- Sans entretien
- Composants résistants à la corrosion
- Seuils automatiques avec profilé en aluminium et profilé d'étanchéité en silicone auto-extincteur
- Joints verticaux avec système magnétique, profilé en aluminium et profilé d'étanchéité en silicone auto-extincteur
- Seuil arrondi, profilé de support mural, rail de roulement, cache et jeu de couvercles d'extrémité en aluminium F1 anodisé

Seuil automatique parfait pour chaque porte



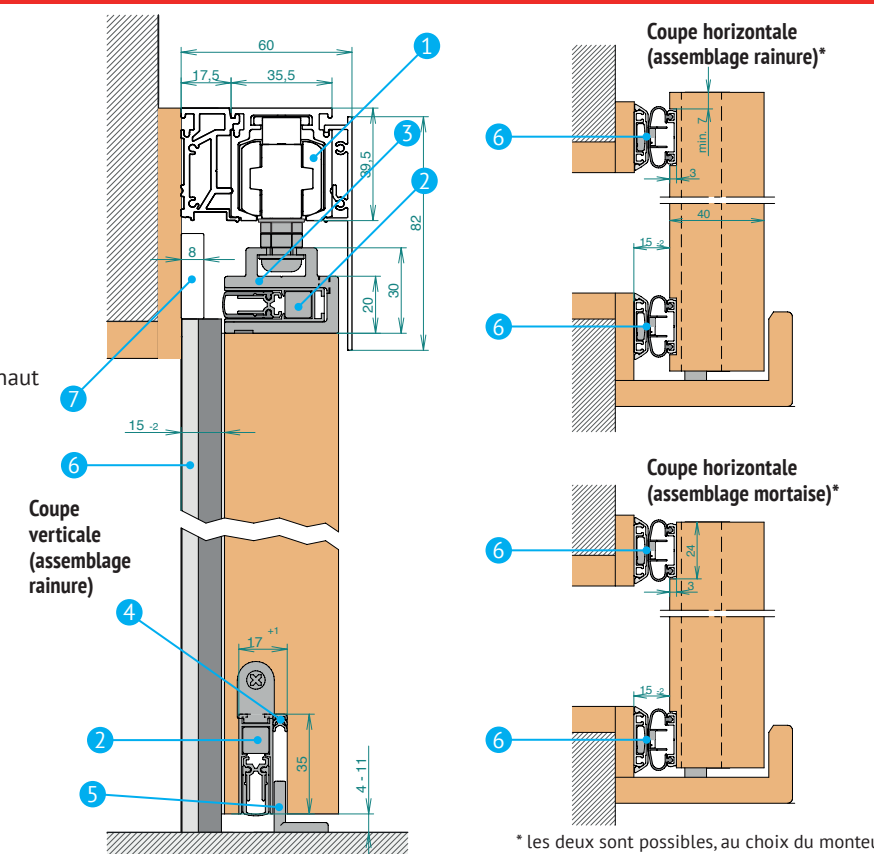
Composants

Le kit complet comprend:

- 1 Garniture de porte coulissante
Alu 100 avec profilé de support mural, rail de roulement, cache et jeu de couvercles d'extrémité
- 2 Seuil automatique (2 pièces)
- 3 Adaptateur pour seuil automatique en haut
- 4 Joint équilibré inférieur
- 5 Guidage au sol
- 6 Paire de profilés verticaux avec joints magnétiques (2 pièces)

En option:

- 7 Profilé mural en aluminium



* les deux sont possibles, au choix du monteur

Dimensions des composants horizontaux

Longueurs standards (mm) 125 D4plus peut être raccourci de max. 125 mm

710	125
833	125
960	125
1.085	125
1.210	125

Longueurs fixes (mm)

jusqu'à 1.958

Largeur de rainure 17 mm
= Joint 12 mm + joint équilibré 5 mm
Profondeur de rainure 35 mm
Course 11 mm

Dimensions du rail de guidage et des joints aimantés

Longueur de livraison (mm)

2.500, ajustable par recoupe

Numéros d'articles

Kit complet D4plus avec composants 1 à 6

04.0045.0710	Kit complet D4plus	710 mm
04.0045.0835	Kit complet D4plus	835 mm
04.0045.0960	Kit complet D4plus	960 mm
04.0045.1085	Kit complet D4plus	1.085 mm
04.0045.1210	Kit complet D4plus	1.210 mm

Un seul prix pour toutes les longueurs standards. (longueurs fixes jusqu'à 1.958 mm et hauteur 3.000 mm: sur demande)

En option 7

04.0049.1610 Profilé mural en aluminium 1.610 mm

Téléchargements sur cardatec.ch

- Texte de mise au concours
- Instructions de montage
- Plans techniques





- Meilleure étanchéité au bruit, aux courants d'air, à la fumée et aux odeurs
- Fermeture de porte coulissante de qualité, pour un fonctionnement ultra-silencieux et un confort optimal
- Auto-maintien assuré par le système d'étanchéité magnétique même en cas d'effet de pression et d'aspiration
- Pour portes coulissantes bois à un battant dans un cadre acier
- Effort d'ouverture réduit grâce à des profilés magnétiques à réglage optimisé
- Montage simple et rapide grâce à des composants agencés de manière optimale les uns par rapport aux autres
- Système complet avec:
 - Garniture de porte coulissante
 - Seuils automatiques inférieurs et supérieurs
 - Étanchéité au mur assurée par un système d'étanchéité magnétique
 - Guidage au sol
- Un prix unique pour toutes longueurs standards

Description détaillée

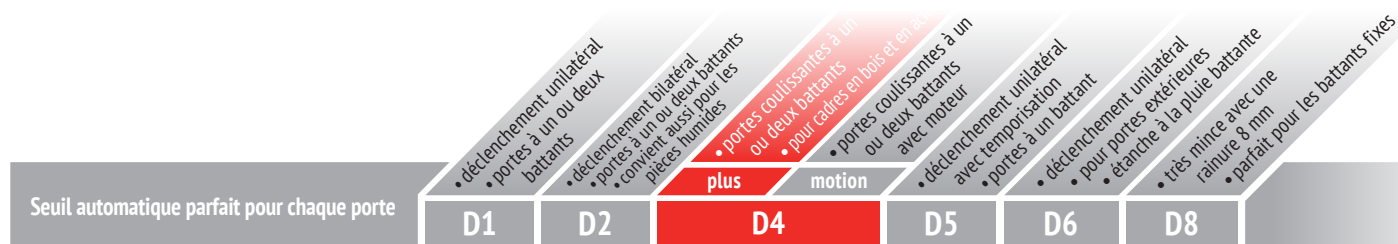
- Valeur d'isolation acoustique jusqu'à 37 dB (testé avec panneau de porte avec isolation phonique 42 dB Rw)
- Galets de roulement en plastique spécial, avec roulements de précision
- Seuils automatiques à déclenchement unilatéral
- Adapté pour portes coulissantes en bois d'une largeur comprise entre 710 et 1.958 mm et pesant jusqu'à 100 kg
- Pour portes de 40 mm d'épaisseur
- Largeur de rainure inférieur 17 mm (joint équilibré inclus), profondeur de rainure 35 mm
- Course 11 mm
- Adaptateur pour seuil automatique avec vis M8
- Réglage du seuil automatique sans outil
- Sans entretien
- Composants résistants à la corrosion
- Seuils automatiques avec profilé en aluminium et profilé d'étanchéité en silicone auto-extincteur
- Joints verticaux avec système magnétique, profilé en aluminium et profilé d'étanchéité en silicone auto-extincteur
- Rail de roulement en aluminium F1 anodisé

Certificats et rapports d'essais des seuils automatiques

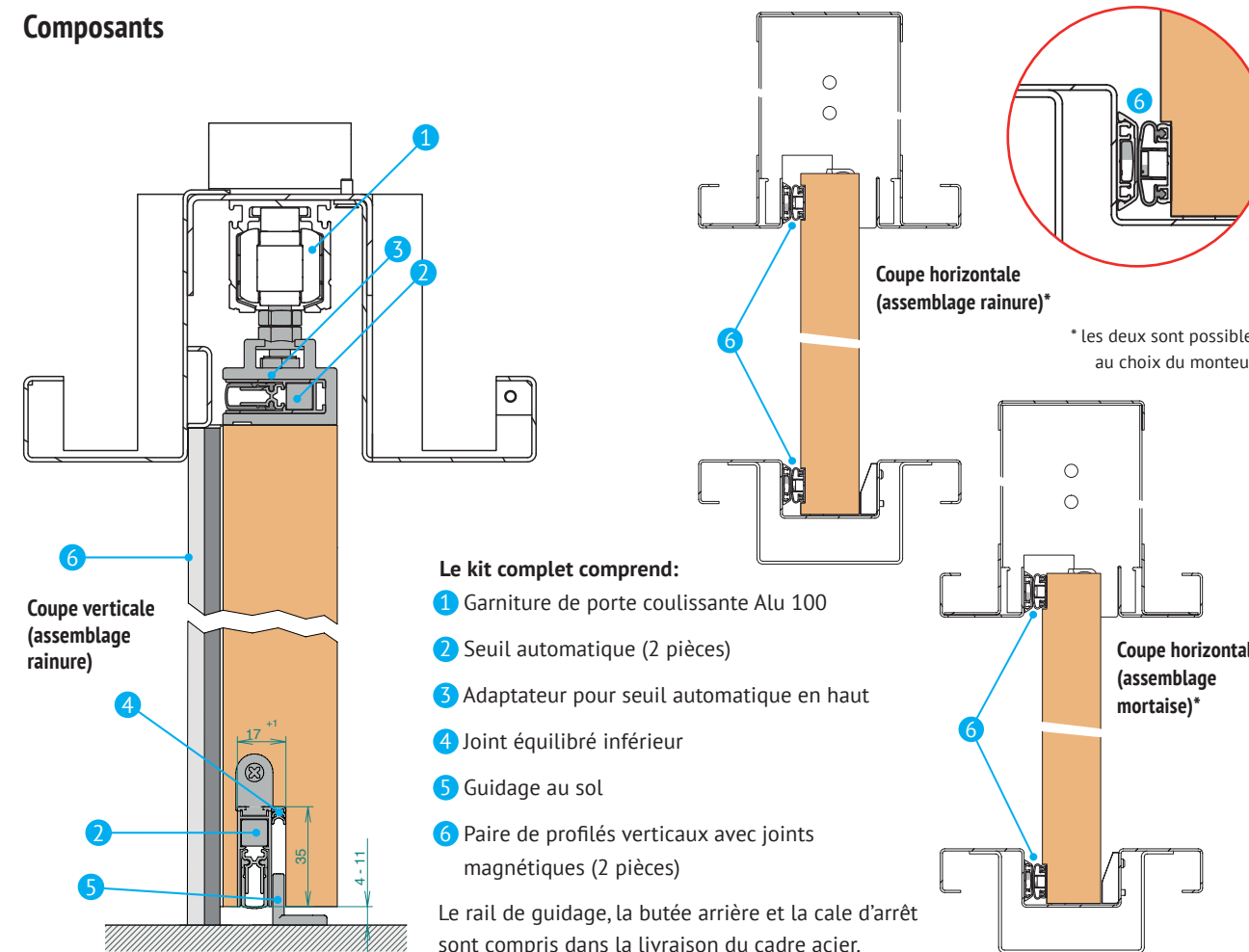
- Contrôle de fonctionnement en continu avec 200.000 de cycles d'essai
- Certificat pour portes phoniques
- Déclaration produit environnementale (DPE) selon la norme ISO 14025 et EN 15804

Appel d'offre

Système complet CardaTec® D4plus pour portes coulissantes en bois anti-bruit à un ou deux battants. Comprend un quadruple système de joint périphérique et un fermeture de porte coulissante. Pour portes pesant jusqu'à 100 kg. Longueur _____ mm.



Composants



Dimensions des composants horizontaux

Longueurs standards (mm)	125	D4plus peut être raccourci de max. 125 mm
710	125	
833	125	
960	125	
1.085	125	
1.210	125	

Longueurs fixes (mm)

jusqu'à 1.958

Largeur de rainure 17 mm
= Joint 12 mm + joint équilibré 5 mm
Profondeur de rainure 35 mm
Course 11 mm

Dimensions des joints aimantés

Longueur de livraison (mm)

2.500, ajustable par recoupe

Numéros d'articles

Kit complet D4plus avec composants 1 à 6

04.0048.0710	Set d'huissierie en acier D4plus	710 mm
04.0048.0835	Set d'huissierie en acier D4plus	835 mm
04.0048.0960	Set d'huissierie en acier D4plus	960 mm
04.0048.1085	Set d'huissierie en acier D4plus	1.085 mm
04.0048.1210	Set d'huissierie en acier D4plus	1.210 mm

Un seul prix pour toutes les longueurs standards.

(longueurs fixes jusqu'à 1.958 mm et hauteur 3.000 mm: sur demande)

Téléchargements sur cardatec.ch

- Texte de mise au concours
- Instructions de montage
- Plans techniques





- Système motorisé de catégorie à faible énergie
- Commande possible au moyen de touches, d'un interrupteur, d'un détecteur de mouvements, d'une application ou de l'intégration dans un système domotique*
- Meilleure étanchéité au bruit, aux courants d'air, à la fumée et aux odeurs
- Fermeture de porte coulissante de qualité, pour un fonctionnement ultra-silencieux et un confort optimal
- Auto-maintien assuré par le système d'étanchéité magnétique même en cas d'effet de pression et d'aspiration
- Pour portes coulissantes en bois à un et deux battants
- Montage simple et rapide grâce à des composants agencés de manière optimale les uns par rapport aux autres
- Système complet avec:
 - Garniture de porte coulissante
 - Seuils automatiques inférieurs et supérieurs
 - Étanchéité au mur assurée par un système d'étanchéité magnétique
 - Guidage au sol
- Un prix unique pour toutes longueurs standards

Description détaillée

- Moteur avec détection automatique d'obstacles
- Vitesse d'ouverture et de fermeture jusqu'à 25 cm/s
- Valeur d'isolation acoustique jusqu'à 36 dB (testé avec panneau de porte avec isolation phonique 42 dB Rw)
- Galets de roulement en plastique spécial, avec roulements de précision
- Seuils automatiques à déclenchement unilatéral
- Adapté pour portes coulissantes en bois d'une largeur comprise entre 585 et 1.958 mm et pesant jusqu'à 100 kg
- Pour portes de 40 mm d'épaisseur
- Largeur de rainure inférieur 17 mm (joint équilibré inclus), profondeur de rainure 35 mm
- Course 11 mm
- Adaptateur pour seuil automatique avec vis M8
- Réglage du seuil automatique sans outil
- Composants résistants à la corrosion
- Seuils automatiques avec profilé en aluminium et profilé d'étanchéité en silicone auto-extincteur
- Joints verticaux avec système magnétique, profilé en aluminium et profilé d'étanchéité en silicone auto-extincteur
- Seuil arrondi, profilé de support mural, rail de roulement, cache et jeu de couvercles d'extrémité en aluminium F1 anodisé

Certificats et rapports d'essais des seuils automatiques

- Contrôle de fonctionnement en continu avec 200.000 de cycles d'essai
- Certificat pour portes phoniques
- Déclaration produit environnementale (DPE) selon la norme ISO 14025 et EN 15804

Appel d'offre

Système complet CardaTec® D4motion pour portes coulissantes en bois anti-bruit à un ou deux battants. Comprend un quadruple système de joint périphérique et un fermeture de porte coulissante avec moteur à faible énergie (Low Energy). Pour portes pesant jusqu'à 100 kg. Longueur _____ mm.

* Interrupteur, etc. à installer par le client

Seuil automatique parfait pour chaque porte

D1	D2	D4	D5	D6	D8
----	----	-----------	----	----	----

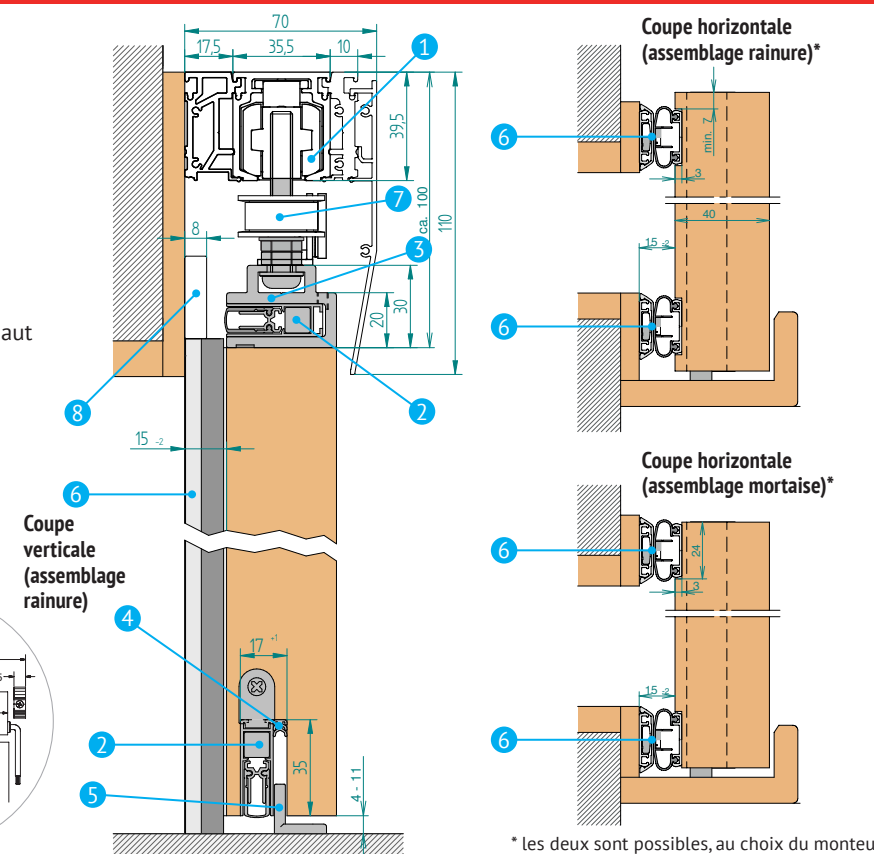
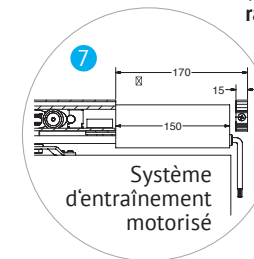
Composants

Le kit complet comprend:

- 1 Garniture de porte coulissante
Alu 100 avec profilé de support mural, rail de roulement, cache et jeu de couvercles d'extrémité
- 2 Seuil automatique (2 pièces)
- 3 Adaptateur pour seuil automatique en haut
- 4 Joint équilibré inférieur
- 5 Guidage au sol
- 6 Paire de profilés verticaux avec joints magnétiques (2 pièces)
- 7 Système d'entraînement motorisé

En option:

- 8 Profilé mural en aluminium



* les deux sont possibles, au choix du monteur

Dimensions des composants horizontaux

Longueurs standards (mm) 125 D4motion peut être raccourci de max. 125 mm

710	125
833	125
960	125
1.085	125
1.210	125

Longueurs fixes (mm)

jusqu'à 1.958

Largeur de rainure 17 mm
= Joint 12 mm + joint équilibré 5 mm
Profondeur de rainure 35 mm
Course 11 mm

Dimensions du rail de guidage et des joints aimantés

Longueur de livraison (mm)

2.500, ajustable par recoupe

Numéros d'articles

Kit complet D4motion avec composants 1 à 7

04.0046.0710	Kit complet D4motion	710 mm
04.0046.0835	Kit complet D4motion	835 mm
04.0046.0960	Kit complet D4motion	960 mm
04.0046.1085	Kit complet D4motion	1.085 mm
04.0046.1210	Kit complet D4motion	1.210 mm

Un seul prix pour toutes les longueurs standards.

(longueurs fixes jusqu'à 1.958 mm et hauteur 3.000 mm: sur demande)

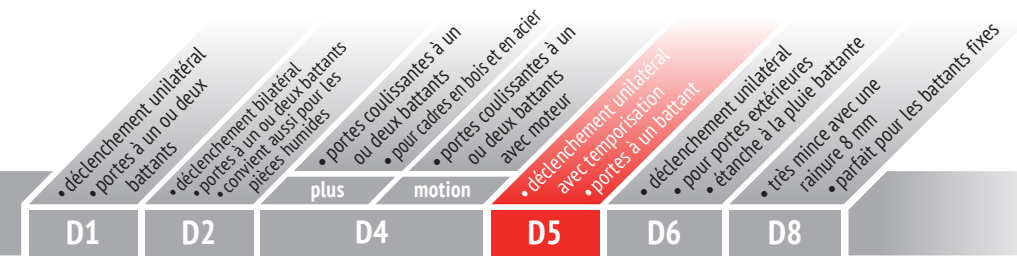
En option 8

04.0049.1610	Profilé mural en aluminium	1.610 mm
--------------	----------------------------	----------

Téléchargements sur cardatec.ch

- Texte de mise au concours
- Instructions de montage
- Plans techniques





- Déclenchement temporisé: Un cylindre amortisseur permet de prolonger à 6 - 8 secondes environ le temps
- Montée rapide à l'ouverture de la porte sans frottement inutile
- Idéal aussi pour les pièces ne disposant pas d'une aération permanente, pour les quelles la fermeture de la porte crée une dépression importante
- Un produit, une double protection: Étanche au feu et à la fumée
- Protection acoustique et protection anti-courant d'air
- Un prix unique pour toutes longueurs standards

Dimensions

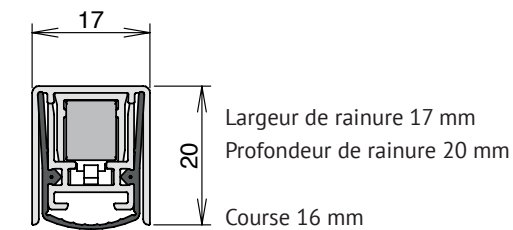
Longueurs standards (mm)

710	55
835	93
960	203
1.085	253
1.210	190

XX D5 peut être raccourci de max. XX mm

Longueurs fixes (mm)

655 < au choix > 1.600



Numéros d'articles

Numéro d'article = 04.0050.Longueur

Longueurs standards:

04.0050.0710	Seuil automatique D5	710 mm
04.0050.0835	Seuil automatique D5	835 mm
04.0050.0960	Seuil automatique D5	960 mm
04.0050.1085	Seuil automatique D5	1.085 mm
04.0050.1210	Seuil automatique D5	1.210 mm

Pour toutes les longueurs standards, un même prix.

Longueurs fixes:

655 mm minimum
1.600 mm maximum

04.0050.XXXX Seuil automatique D5 Longueur fixe XXXX mm
Pour toutes les longueurs fixes, un même prix.

Certificats et certificats d'homologation

- Essai de fonction continue avec 200.000 cycles d'essai
- Certificat pour portes phoniques
- Déclaration de produit environnemental (DPE) conformément à ISO 14025 et EN 15804

Description détaillée


- Isolation phonique jusqu'à 52 dB
- Déclenchement unilatéral temporisé
- Convient pour les portes en bois, en métal et en plastique
- Largeur de rainure 17 mm
- Pour l'air au sol jusqu'à 16 mm
- Descente parallèle
- Compensation de niveau automatique et protection contre les surcharges
- Pas de décalage du rail interne, d'où une meilleure étanchéité des angles et une coupe facile
- Maintenance aisée, démontage du rail intérieur très simple en vue du remplacement du profilé d'étanchéité
- Réglage sans outil
- Profilé en aluminium
- Profilé d'étanchéité en silicone auto-extincteur

Appel d'offre

Seuil automatique de type D5 CardaTec, pour poser en rainure de 17 x 20 mm, avec déclenchement côté paumelle, à déclenchement parallèle et temporisé, valeur d'isolation phonique jusqu'à 52 dB, 200.000 cycles d'essai, avec déclencheur glissant, longueur _____ mm.

Butée et montage

Butée : Bouton de déclenchement sur le côté paumelles
Déclenchement : d'un côté
Montage : dans la rainure, largeur 17 mm



Téléchargements sur cardatec.ch

- Texte de mise au concours
- Instructions de montage
- Plans techniques





- Idéal pour des portes extérieures étanches à la pluie battante
- Étanche au bruit et aux courants d'air, au feu et à la fumée
- Étanchéité maximale même avec des seuils zéro
- Réglage simple et sans outil
- Faible hauteur de montage (20 mm)
- Pas de décalage lors de l'abaissement du profilé d'étanchéité
- Un prix unique pour toutes les longueurs standards

Description détaillée

- Peut être combiné avec un profilé de seuil supplémentaire pour seuil zéro
- Isolation phonique élevée
- Joints d'angle en mousse EPDM pour l'étanchéité de la feuillure
- Peut-être raccourci facilement grâce au profilé coulissant
- Fonctionnement sûr, pas d'endommagement de l'hubriserie grâce au déclencheur glissant
- Adapté pour portes en bois, en métal et en plastique
- Utilisable en DIN gauche/droite
- Pour les portes s'ouvrant vers l'intérieur et l'extérieur
- Pour de jeux au sol jusqu'à 16 mm
- Adaptation optimale au sol grâce à maximum trois mécanismes à ressort
- Compensation automatique du niveau
- Profilé en aluminium
- Profilé d'étanchéité en silicone auto-extincteur

Certificats et certificats d'homologation

- Essai de fonction continue avec 1.000.000 cycles d'essai
- Déclaration de produit environnemental (DPE) conformément à ISO 14025 et EN 15804
- Étanchéité à la pluie battante : 7A (joint) selon la norme DIN EN 1027
- Perméabilité à l'air : 4 selon la norme DIN EN 1026
- Adapté aux personnes à mobilité réduite (PMR) selon les normes DIN 18040 et SIA 500

Appel d'offre

Seuil automatique CardaTec® de type D6, pour portes extérieures étanches à la pluie battante 7A selon la norme EN 1027, pour poser en rainure de 24 x 20 mm, avec déclenchement côté paumelle, profilé d'étanchéité en silicone auto-extincteur, valeur d'isolation phonique jusqu'à 51 dB, butée avec équerres de fixation frontales en acier inoxydable, joint latéral de feuillure d'hubriserie pour étancher des jeux par rapport au sol allant jusqu'à 16 mm, avec déclencheur glissant, longueur de _____ mm.

Seuil automatique parfait pour chaque porte

D1

D2

D4

D5

D6

D8

- déclenchement unilatéral battants
- portes à un ou deux battants
- déclenchement bilatéral
- portes à un ou deux battants convient aussi pour les pièces humides
- portes coulissantes à un ou deux battants
- pour cadres en bois et en acier
- portes coulissantes à un ou deux battants avec moteur
- déclenchement unilatéral avec temporisation
- portes à un battant
- déclenchement unilatéral pour portes extérieures
- étanche à la pluie battante
- très mince avec une rainure 8 mm
- parfait pour les battants fixes

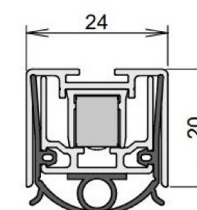
Dimensions

Longueurs standards (mm) 125 D6 peut être raccourci de max. 125 mm

835	125
960	125
1.085	125
1.210	125
1.335	125
1.460	125

Longueurs fixes (mm)

235 < au choix > 2.000




Largeur de rainure 24 mm
Profondeur de rainure 20 mm

Course 16 mm

Butée et montage

Butée : Bouton de déclenchement sur le côté paumelles
Déclenchement : d'un côté
Montage : dans la rainure, largeur 24 mm



Numéros d'articles

Numéro d'article = 04.0060.Longueur

Longueurs standards:

04.0060.0835	Seuil automatique D6	835 mm
04.0060.0960	Seuil automatique D6	960 mm
04.0060.1085	Seuil automatique D6	1.085 mm
04.0060.1210	Seuil automatique D6	1.210 mm
04.0060.1335	Seuil automatique D6	1.335 mm
04.0060.1460	Seuil automatique D6	1.460 mm

Pour toutes les longueurs standards, un même prix.

Longueurs fixes:

235 mm minimum
2.000 mm maximum

04.0060.XXXX Seuil automatique D6 Longueur fixe XXXX mm

Pour toutes les longueurs fixes, un même prix.

Téléchargements sur cardatec.ch

- Texte de mise au concours
- Instructions de montage
- Plans techniques





En option:
joint et crémone à bascule
côte à côte

- Largeur de rainure 8 mm
- Idéal pour les battants semi-fixes avec crémone à bascule
- Fonctionne jusqu'à 235 mm
- Sans déport sur le côté
- Réglage sans outil
- Un produit, une double protection: Étanche au feu et à la fumée
- Étanche au bruit et aux courants d'air
- Un prix pour toutes les longueurs standards

Certificats et certificats d'homologation

- Essai de fonction continue avec 1.000.000 cycles d'essai
- Certificat pour portes phoniques
- Déclaration de produit environnemental (DPE) conformément à ISO 14025 et EN 15804

Appel d'offre

Seuil automatique CardaTec® de type D8, pour poser en rainure de 8 x 30 mm, se déclenchant côté ouverture, profilé d'étanchéité en silicone auto-extincteur, valeur d'isolation phonique jusqu'à 49 dB, conformément au rapport d'essai n° 13-002383, butée avec angles de fixation en inox face avant, pour étancher des jeux par rapport au sol allant jusqu'à 20 mm, avec déclencheur glissant, longueur _____ mm.

Description détaillée

- Isolation phonique jusqu'à 49 dB
- Fonctionnement sûr sans plaque de pression grâce à un déclencheur glissant, aucun dommage de la huisserie
- Convient pour les portes en bois, en métal et en plastique
- Pour des huisseries vernies, lasurées et recouvertes de peinture en acier ou en bois
- Pour des jeux au sol jusqu'à 20 mm
- Déclenchement parallèle sans débord latéral
- Adaptation optimale au sol grâce à maximum trois mécanismes à ressort
- Étanchéité assurée dans les coins
- Profilé intérieur coulissant
- Compensation automatique du niveau
- Réglage sans outil
- Profilé en aluminium
- Profilé d'étanchéité en silicone auto-extincteur

CardaTec® D8 pour les portes à deux battants

Grâce à la rainure de seulement 8 mm de large, le joint et la crémone à bascule peuvent être placés côte à côte.

Seuil automatique parfait pour chaque porte

D1

D2

D4

D5

D8

- déclenchement unilatéral battants
- portes à un ou deux battants
- convient aussi pour les pièces humides
- portes coulissantes à un ou deux battants
- pour cadres en bois et en acier
- portes coulissantes à un ou deux battants avec moteur
- portes coulissantes à deux battants
- entraînement synchronisé
- déclenchement unilatéral avec temporisation
- portes à un battant
- très mince avec une rainure 8 mm
- parfait pour les battants fixes

Dimensions

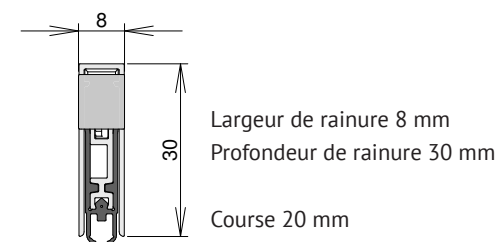
Longueurs standards (mm)

XX D8 peut être raccourci de max. XX mm

360	125
440	125
520	80
585	80
710	125
835	125
960	125
1.085	125
1.210	125
1.335	125
1.460	125

Longueurs fixes (mm)

235 < au choix > 2.000

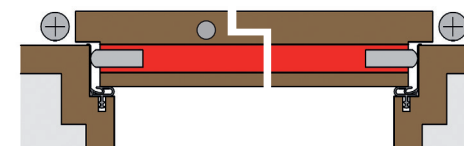


Butée et montage

Butée : Bouton de déclenchement sur le côté paumelles

Déclenchement : d'un côté

Montage : dans la rainure, largeur 8 mm



Numéros d'articles

Numéro d'article = 04.0080.Longueur

Battant semi-fixe

Longueurs standards:

04.0080.0360	Seuil automatique D8	360 mm
04.0080.0440	Seuil automatique D8	440 mm
04.0080.0520	Seuil automatique D8	520 mm
04.0080.0585	Seuil automatique D8	585 mm
04.0080.0710	Seuil automatique D8	710 mm
04.0080.0835	Seuil automatique D8	835 mm
04.0080.0960	Seuil automatique D8	960 mm
04.0080.1085	Seuil automatique D8	1.085 mm
04.0080.1210	Seuil automatique D8	1.210 mm
04.0080.1335	Seuil automatique D8	1.335 mm
04.0080.1460	Seuil automatique D8	1.460 mm

Pour toutes les longueurs standards, un même prix.

Longueurs fixes:

235 mm minimum
2.000 mm maximum

04.0080.XXXX Seuil automatique D8 Longueur fixe XXXX mm

Pour toutes les longueurs fixes, un même prix.

Téléchargements sur cardatec.ch

- Texte de mise au concours
- Instructions de montage
- Plans techniques



Tant de **portes** et si peu de pages ?

Il y a plusieurs millions de portes en Suisse. À quelques exceptions près, chaque porte est compatible avec l'un de nos seuils automatiques D1 à D8. Inutile de prévoir plus de modèles, plus de recherches et plus de travail de planification. Comment est-ce possible ?

Depuis le début, les trois fondateurs de CardaTec AG misent tout sur la combinaison entre qualité de produit et grande simplicité pour les utilisateurs. C'est ce qui explique que la présentation des produits n'occupe que si peu de pages.

Curieusement, Adrian Hager, Johannes Link et Markus Lüthi sont presque un peu déçus du succès de leur concept. Car en fait, les trois propriétaires et leur équipe aiment discuter, dialoguer et rechercher ensemble des solutions.

Si en dépit de la simplicité et de la clarté, vous avez la moindre question ou un souhait quelconque, CardaTec se fera un plaisir d'y répondre. N'hésitez pas à nous contacter.



**Conseils pour les planificateurs, les
entrepreneurs et les maîtres d'œuvre:**

info@cardatec.ch

+41 (0) 43 300 68 88

CardaTec AG
Windeggstrasse 7
CH-8867 Niederurnen
www.cardatec.ch